
	<p align="center">UNIVERSIDAD NACIONAL DE COLOMBIA SEDE BOGOTÁ</p> <p align="center">INFORME DE GESTIÓN VIGENCIA 2016 FACULTAD DE ODONTOLÓGÍA</p>	
<p align="center">Eje 1 - INTEGRACIÓN DE LAS FUNCIONES MISIONALES: UN CAMINO HACIA LA EXCELENCIA</p>		
<p align="center">Programa 1.1 Fortalecimiento de la calidad de los programas curriculares</p>		
<p align="center">Logros (ejemplos: Artículos en revistas indexadas publicadas, Estudiantes beneficiados de estrategias de acompañamiento, Deserción académica en el primer semestre reducida, Programas de pregrado con evaluación continua implementada, Programas de posgrado con evaluación continua implementada, Programas de posgrado presentados al Ministerio de Educación para acreditación, Planes de mejoramiento de los programas de pregrado y posgrado apoyados, Apoyos para la movilidad saliente interesadas con fines académicos de estudiantes o docentes)</p>		
<p align="center">Cantidad</p>	<p align="center">Descripción</p>	
<p align="center">2</p>	<p>Se realizó la convocatoria Beca Auxiliar Docente quienes cumplieron con los puntajes normalizados, de acuerdo a la Resolución 005 de 2011 de Rectoría: Estudiantes: María Andrea Bordoy Soto Posgrado Cirugía Oral y Maxilofacial - Javier Darío Ávila Pita Posgrado e Ortodoncia.</p>	
<p align="center">1</p>	<p>Planes de mejoramiento de los programas de pregrado: Al inicio del segundo periodo 2016 y dada la importancia de apoyo a los estudiantes de pregrado de primer semestre de la Facultad de Odontología en la asignatura de química, se gestionó conjuntamente con la Facultad de Medicina y Enfermería la contratación de una profesional para servicios en conferencias enfocados al área de Química en pregrado.</p>	
<p align="center">36</p>	<p>Estudiantes beneficiados de estrategias de acompañamiento - Monitores y Becarios por semestre: Monitores = 2 / Becarios apoyo en Clínicas = 14 estudiantes de 6 hrs /semana / Becario= 1 de 3 hrs/semana / Becario= 1 Centro de Investigación</p>	
<p align="center">4</p>	<p>Movilidad Entrante: Estudiantes Visitantes: Universidad Nacional Pedro Henríquez Uruña - Santo Domingo - República Dominicana. Participación en actividades académicas y clínicas. Estudiantes Yamile Milagros Escaño Liriano SC8304018, Jeariluz Vargas Girón SC8997609, Arianny Castillo Rodríguez RD3840033, y Ana Karina Hidalgo Castillo RD3858397. Asistencia a las actividades programadas para la pasantía corta entre el 15 al 26 de agosto/16. Asistencia al Diplomado de Operatoria Dental Estética en el Módulo Práctico "Demostración Técnicas de blanqueamiento y Preparación para carillas en el segundo módulo del Diplomado en Operatoria Estética y Rehabilitación Oral" el día 20 de agosto / 2016.</p>	
<p align="center">88</p>	<p>Movilidad Saliente nivel Nacional: 74 Estudiantes pregrado y posgrado. Movilidad saliente nivel Internacional= 17 Estudiantes pregrado y posgrado: - Universidad Sao Paulo USP Brasil= 3 Estudiantes Posgrado Estomatología Pediátrica - Universidad Autónoma San Luis Potosí (México)= 2 estudiantes Posgrado Estomatología Pediátrica - Universidad Autónoma de México UNAM= 4 Estudiantes Posgrado Endodoncia, 1 Posgrado Estomatología Pediátrica, 4 Estudiantes Posgrado de Ortodoncia y 3 pregrado.</p>	
<p align="center">4</p>	<p>Movilidad de estudiantes pregrado a eventos como fortalecimiento a la academia - nacionales</p>	

1	Movilidad de estudiantes pregrado a eventos como fortalecimiento a la academia - internacionales
101	Movilidad de docentes a eventos como fortalecimiento a la academia – nacionales: * Conferencistas: 28 * Ponentes orales o poster: 6 * Asistentes a cursos, congresos, simposios, etc.: 67
38	Movilidad de docentes a eventos como fortalecimiento a la academia – internacionales: * Conferencistas: 6 * Ponentes orales o poster: 8 * Asistentes a cursos, congresos, simposios, etc.: 24
179	Estudiantes beneficiados estrategias de acompañamiento
92	Docentes tutores
644	Estudiantes con acompañamiento académico
1	Texto de Investigación para el fortalecimiento de programas curriculares
1	Participación en capítulo de Libro
7	Artículos en proceso de publicación
39	Artículos publicados en Revistas Indexadas, como autores o coautores
	Deserción durante primer semestre académico 2016-1: 36,66% 2016-3: 24, 52%
1	Programa de odontología, mantener el proceso de autoevaluación y seguimiento al plan de mejoramiento y establecimiento de priorización IGO 2016-2018
1	Programas de posgrado presentados al Ministerio de Educación para acreditación: Especialidad de Ortodoncia y Ortopedia Maxilar
	Planes de mejoramiento de los programas de pregrado y posgrado apoyados académica y financieramente: Pregrado de odontología apoyado en segundo corte del plan 150/150 para fortalecer la calidad académica en el marco de autoevaluación institucional con el proyecto de necesidades de equipos tecnológicos e informáticos.
29	Programa PEAMA Estudiantes activos: 29 Amazonas: 10 Caribe: 2 Orinoquia: 17
29	Programa PAES Estudiantes activos: 31 Reserva de cupo: 2 Amazonas: 10 Caribe: 2 Orinoquia: 17 (Adicional: 2 estudiantes de este programa perdieron calidad de estudiante uno por falta de créditos y otro por rendimientos académico)
5	Programa SER PILO PAGA Estudiantes activos: 5

Programa 1.2 Articulación Universidad-Nación: la inclusión social y la equidad	
Logros (ejemplos: Proyectos sometidos a cofinanciación externa por los Sistemas Nacionales CT&I, Proyectos de extensión incrementados, Reconocimientos de propiedad intelectual incrementados)	
Cantidad	Descripción
13	Proyectos de Extensión en la modalidad de educación Continua y Permanente (incluyen Diplomados, Cursos, Seminarios, Conferencia), tanto los que se realizaron abiertos al público (12) como cerrado para entidad externa (1)
10	Proyectos cofinanciados por entidad externa
1	Proyectos cofinanciados por UN
Programa 1.3 Articulación Universidad - Medio Internacional: reconocimiento y confianza recíproca	
Logros (ejemplos: Profesores visitantes internacionales de programas curriculares, Estudiantes visitantes interse-des o internacionales de los programas curriculares)	
Cantidad	Descripción
1	Docente internacional invitado al Programa de Ortodoncia quien dictó charla sobre MBT
2	Un (1) profesor visitante proveniente de la Universidad de Oviedo, España. Quién asistió durante 7 días a la Universidad Nacional de Colombia invitado a participar como conferencista en el 7º Seminario Internacional de Investigación en Odontología 2016, evento organizado por el Programa de Maestría en Odontología (Extensión en modalidad Educación Continua y Permanente). Dentro de las actividades realizadas estuvieron: apoyo al Grupo de Investigación GRAMO con dos proyectos, en cuanto a análisis microquímico y difracción de Rx. Un (1) profesor visitante proveniente de la Universidad de Passo Fundo, Brasil. Quién asistió por 4 días a la Universidad Nacional de Colombia invitado a participar como conferencista en el 7º Seminario Internacional de Investigación en Odontología 2016, evento organizado por el Programa de Maestría en Odontología (Extensión en modalidad Educación Continua y Permanente). Dentro de las actividades realizadas dictó un curso corto sobre el color en odontología, a personal académico de la Facultad (estudiantes de pregrado y estudiantes de posgrado de Rehabilitación Oral).
Programa 1.4 Difusión y divulgación del conocimiento generado en la Universidad	
Logros (ejemplos: Movilidad de carácter internacional cofinanciada, Eventos de carácter científicos organizados, Libros con sello editorial publicados, Libros electrónicos publicados)	
Cantidad	Descripción
7	Movilidad de estudiantes cofinanciado por Convocatorias de Sede
6	Movilidad de docente cofinanciado por Convocatorias de Sede
1	Evento científico: 7º Seminario Internacional de Investigación en Odontología. Avances en Investigación.
11	Proyectos de investigación
38	Docentes con participación en Trabajos de grado pregrado y Trabajos finales de especialidad posgrado: Director: 12 / Docentes lectores: 13 / Codirectores.3
1	Participación en capítulo de Libro

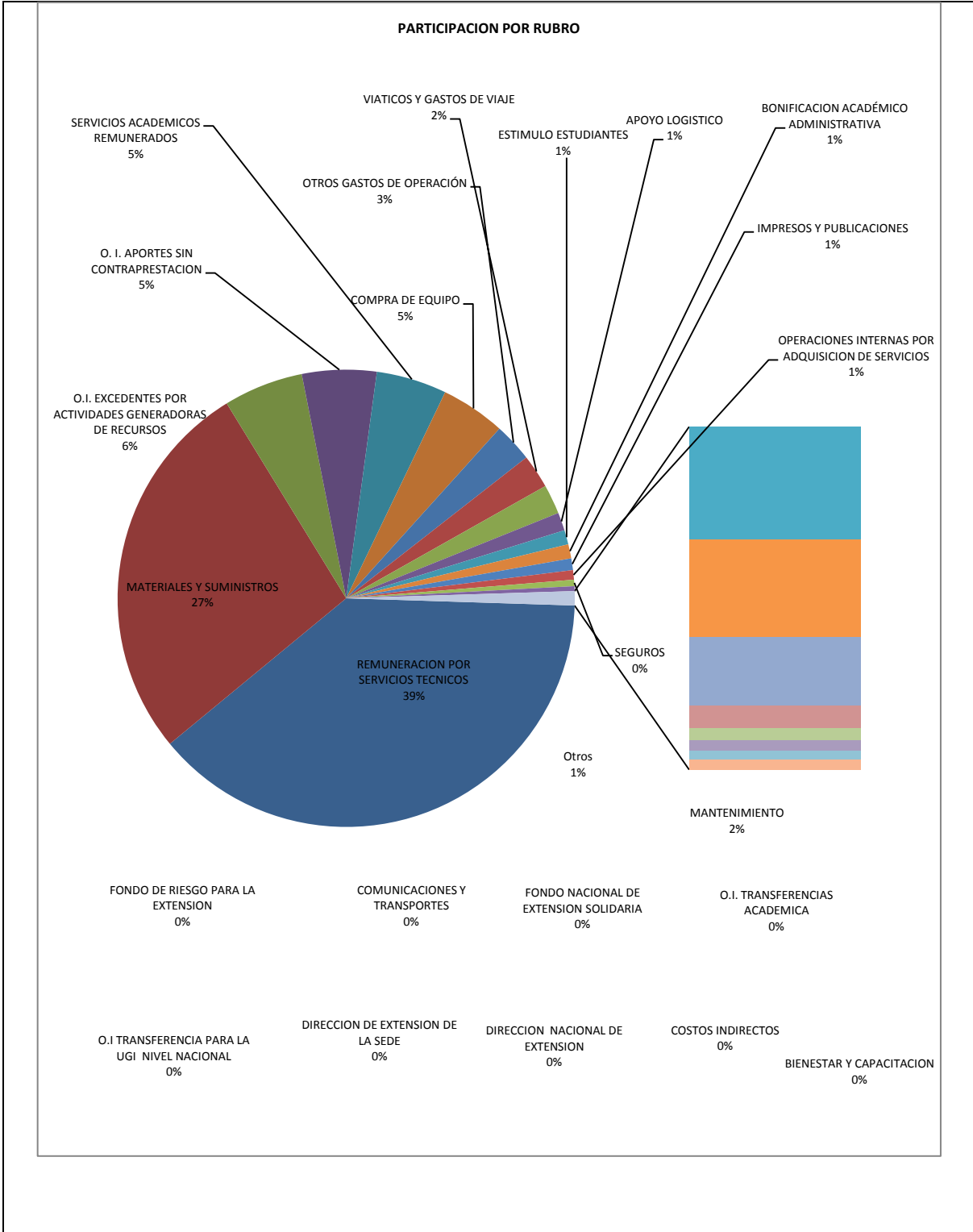
7	Artículos en proceso de publicación
39	Artículos publicados en Revistas Indexadas, como autores o coautores
1	Libros con sello editorial publicados
1	Libros electrónicos publicados
Eje 2 - INFRAESTRUCTURA FÍSICA Y PATRIMONIO: APOYO INDISPENSABLE PARA LA ACADEMIA	
Programa 2.1 Fortalecimiento de la infraestructura física y tecnológica	
Logros (metros cuadrados de infraestructura física intervenidos, % de avance de los diseños de la fase II del Hospital Universitario, % de avance de los estudios técnicos de la fase II del Hospital, % de avance de la construcción de la fase II, Laboratorios estratégicos creados, Laboratorios cofinanciados)	
Cantidad	Descripción
1	Por intermedio de la Dirección de Laboratorios de la Sede Bogotá, se ha tratado de realizar obras de mejoramiento al Laboratorio Marcial Calle - 105 y el Laboratorio de Cerámicas y Colados, pero por situaciones de infraestructura no se ha logrado llevar a cabo las obras, debido a la vulnerabilidad del edificio en que se encuentra la Facultad de Odontología. El presupuesto asignado para este fin se encuentra congelado ya que está con una destinación específica.
3	Se instalaron 3 unidades odontológicas en el Hospital Universitario en las cuales se iniciaron prácticas clínicas con rotaciones de estudiantes del Postgrado de Cirugía Oral y Maxilofacial, inicialmente. Se espera que para el 2017 se realicen rotaciones interdisciplinarias de los demás posgrados de Odontología, así como estudiantes de pregrado.
1	Programa de Donaciones Facultad de Odontología: Gestión del Proyecto de donaciones del sector público, privado, egresados y particulares con el fin de adquirir edificación nueva con el cumplimiento de requisitos exigidos por la Secretaría de Salud de Bogotá y el Ministerio de Salud en cuanto al Sistema de Habilitación y para el mejoramiento de los procesos de formación, investigación y extensión de la Carrera de Odontología, así como la ampliación del conocimiento académico a través de la apertura de nuevos cupos en pregrado y posgrado, lo que permite el fortalecimiento de las funciones misionales de la Universidad.
Programa 2.2 Utilización de nuevas tecnologías para el fortalecimiento de las funciones misionales	
Logros	
Cantidad	Descripción
1	Implementación del sistema de información en salud UN a través de La historia clínica digital, ya ha cumplido pruebas pilotos en los programas de postgrado. Para la implementación en Pregrado, se continúa con la gestión del PROYECTO 150 / 150 convocado por la sede y se encuentra en proceso de contratación para los equipos tecnológicos (terminales Tabletas, PC., Reuters.etc) para ser instalados en cada unidad. El sistema de citas por medio del aplicativo digital ha permitido la organización, control y seguimiento de pacientes de forma satisfactoria para la comunidad de estudiantes, docentes y parte administrativa. Se espera que para el 2017, las clínicas de pregrado cuenten con la dotación tecnológica pertinente para el óptimo desarrollo de las prácticas así como del manejo de historias clínicas, ya que el manejo físicos de estas mismas ha sido un punto crítico en

	la Facultad.				
Programa 2.3 Consolidación del patrimonio científico, cultural, histórico y documental de la Universidad Nacional de Colombia					
Logros (Ejemplo: Textos impresos sobre el tema de patrimonio científico, cultural, documental y de tradición académica de la Universidad)					
Cantidad	Descripción				
Eje 3 - LA GESTIÓN AL SERVICIO DE LA ACADEMIA: UN HÁBITO					
Programa 3.1 Consolidación de estrategias de gestión para apoyar las funciones misionales de la Universidad					
Logros (Ejemplos: Sistema Integrado de Gestión Académica, Administrativa y Ambiental (SIGA) con estrategia de desarrollo, armonización, apropiación y sostenibilidad institucional diseñado e implementado, Riesgos significativos relacionados con los objetivos de los procesos y los objetivos institucionales valorados, Percepción de satisfacción de usuarios, Índice de transparencia)					
Cantidad	Descripción				
1	Ajustar el marco normativo para dinamizar las funciones misionales Acuerdo 40 A de 2016: Actualización de plan de estudios Odontología				
Programa 3.2 Gestión financiera responsable, eficiente y transparente					
<table border="1"> <tr> <td>Ejecución presupuestal de gastos</td> <td>94,34%</td> </tr> <tr> <td>Ejecución presupuestal de ingresos</td> <td>105,38%</td> </tr> </table>		Ejecución presupuestal de gastos	94,34%	Ejecución presupuestal de ingresos	105,38%
Ejecución presupuestal de gastos	94,34%				
Ejecución presupuestal de ingresos	105,38%				

	AÑO 2016	AÑO 2015	VARIACION
SERVICIO DOCENTE ASISTENCIAL	2,032,255,910	1,877,688,710	154,567,200
DERECHOS ACADEMICOS DE POSGRADO	611,299,558	622,756,414	-11,456,856
EXCEDENTES POR ACT GENERADORAS DE	395,847,376	390,279,407	5,567,969
DIPLOMADOS	368,900,000	252,950,000	115,950,000
CURSOS DE EXTENSION	60,779,000	77,904,000	-17,125,000
CONSULTORIAS Y ASESORIAS	59,518,601	70,337,493	-10,818,892
EVENTOS DE EXTENSION	46,152,000	34,550,000	11,602,000
SERVICIOS ACADÉMICOS	6,631,500	8,253,180	-1,621,680
OP. INTERNAS POR ADQUISICIÓN DE SER	10,661,144	7,269,612	3,391,532
BIENES MUEBLES (EQUIPO, MUEBLES, EN	0	4,000,000	-4,000,000
COSTOS INDIRECTOS	6,921,377	2,969,635	3,951,742
OTROS	23,772,517	2,576,025	21,196,492
APORTES INTERNOS SIN CONTRAPRESTAC	0	2,551,960	-2,551,960
OTROS SERVICIOS DE EXTENSION	11,210,000	2,203,024	9,006,976
ATENCION A USUARIOS	0	1,535,648	-1,535,648
DERECHOS ADMINISTRATIVOS	44,523,837	0	44,523,837
OTROS INGRESOS ACADEMICOS	1,173,000	397,200	775,800
VENTA DE IMPRESOS Y PUBLICACIONES	101,800	217,000	-115,200
	3,679,747,620	3,358,439,308	321,308,312



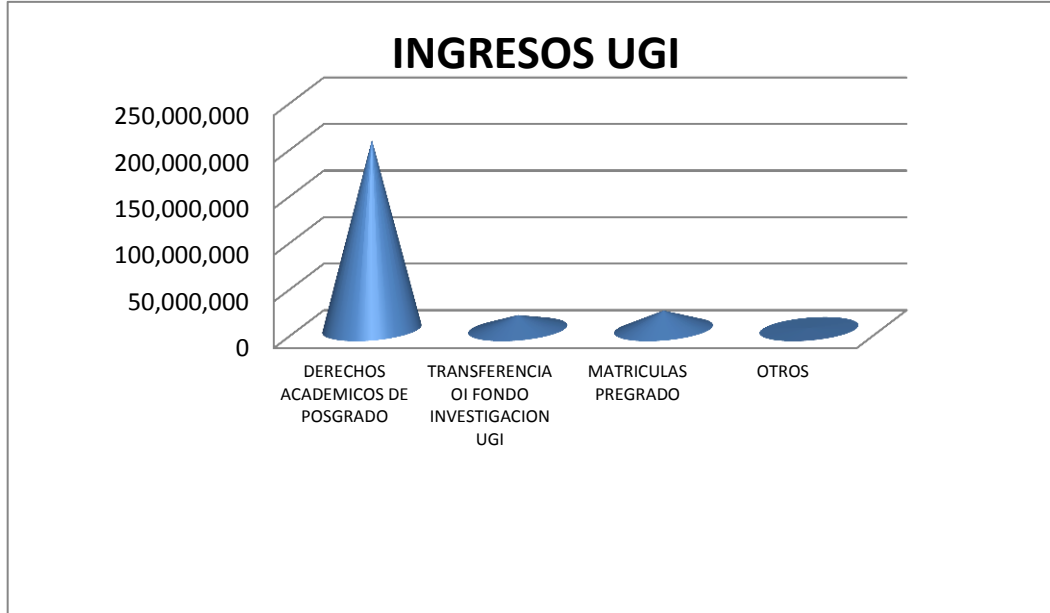
DESCRIPCION	VALOR 2016	VALOR 2015	VARIACION
REMUNERACION POR SERVICIOS TECNICOS	1,278,694,859	823,326,067	455,368,792
MATERIALES Y SUMINISTROS	903,800,743	684,295,918	219,504,825
O.I. EXCEDENTES POR ACTIVIDADES GENERADORA	187,130,799	197,141,300	(10,010,501)
O. I. APORTES SIN CONTRAPRESTACION	174,796,212	506,396,192	(331,599,980)
SERVICIOS ACADEMICOS REMUNERADOS	165,313,620	129,804,650	35,508,970
COMPRA DE EQUIPO	151,627,412	36,001,047	115,626,365
OTROS GASTOS DE OPERACIÓN	91,256,699	79,980,083	11,276,616
VIATICOS Y GASTOS DE VIAJE	79,376,112	75,498,654	3,877,458
MANTENIMIENTO	69,139,273	33,963,445	35,175,828
APOYO LOGISTICO	42,378,036	45,180,013	(2,801,977)
ESTIMULO ESTUDIANTES	33,553,388	46,974,818	(13,421,430)
BONIFICACION ACADÉMICO ADMINISTRATIVA	33,159,108	21,370,727	11,788,381
IMPRESOS Y PUBLICACIONES	27,428,842	20,290,491	7,138,351
OPERACIONES INTERNAS POR ADQUISICION DE SE	22,374,254	27,679,730	(5,305,476)
SEGUROS	15,016,169	14,239,471	776,698
O.I TRANSFERENCIA PARA LA UGI NIVEL NACIONAL	11,400,000	21,982,547	(10,582,547)
BIENESTAR Y CAPACITACION	10,975,415	10,586,002	389,413
O.I. TRANSFERENCIAS ACADEMICA	9,500,000	17,765,789	(8,265,789)
COSTOS INDIRECTOS	6,681,449	10,127,927	(3,446,478)
FONDO NACIONAL DE EXTENSION SOLIDARIA	2,147,000	3,553,158	(1,406,158)
COMUNICACIONES Y TRANSPORTES	1,201,498	4,218,994	(3,017,496)
FONDO DE RIESGO PARA LA EXTENSION	950,000	1,776,579	(826,579)
DIRECCION NACIONAL DE EXTENSION	950,000	1,776,579	(826,579)
DIRECCION DE EXTENSION DE LA SEDE	950,000	1,776,579	(826,579)
ARRENDAMIENTOS - FDO	-	1,601,380	(1,601,380)
	3,319,800,888	2,817,308,140	502,492,748



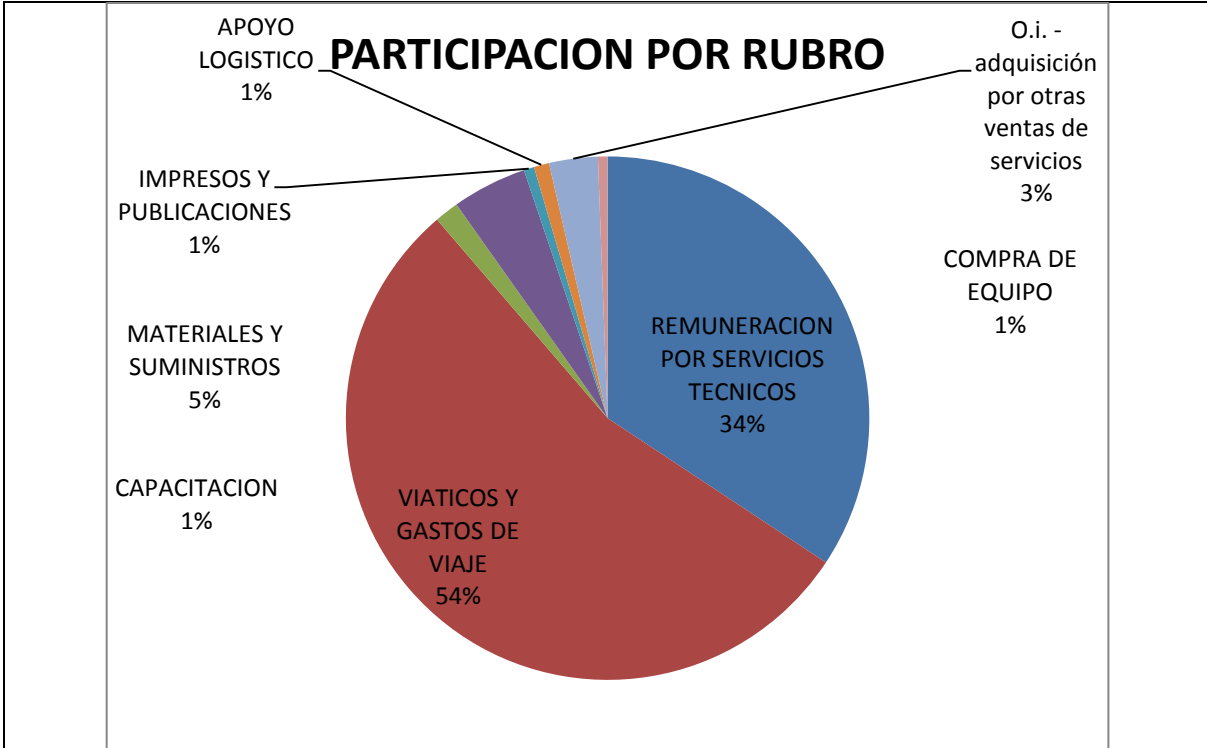
	AÑO 2016	AÑO 2015	VARIACION
Ingreso total registrado	3,679,747,620	3,358,439,308	321,308,312
Gasto Total	3,319,800,888	2,817,308,140	502,492,748
Recursos Monetarios (Bancos)	782,500,733	770,168,246	12,332,487
Reserva Presupuestal	179,836,300	183,089,605	(3,253,305)

Ejecución presupuestal de gastos	91.91%
Ejecución presupuestal de ingresos	49.77%

DESCRIPCION	AÑO 2016	AÑO 2015	VARIACION
DERECHOS ACADEMICOS DE POSGRADO	203,766,520	189,229,773	14,536,747
TRANSFERENCIA OI FONDO INVESTIGACION UC	15,157,438	27,640,000	-12,482,562
MATRICULAS PREGRADO	20,000,000	0	20,000,000
OTROS	1,484,267	0	1,484,267
CONVENIOS DE INVESTIGACION	0	27,000,000	-27,000,000
SISTEMATIZACION	0	3,166,667	-3,166,667
	240,408,225	247,036,440	-6,628,215



DESCRIPCION	AÑO 2016	AÑO 2015	VARIACION
REMUNERACION POR SERVICIOS TECNICOS	34,587,183	39,915,610	-5,328,427
VIATICOS Y GASTOS DE VIAJE	54,863,077	25,697,277	29,165,800
CAPACITACION	1,512,024	0	1,512,024
MATERIALES Y SUMINISTROS	4,658,684	11,399,758	-6,741,074
MANTENIMIENTO	0	78,492,282	-78,492,282
OPERACIONES INTERNAS ADQUISICION DE SERVICIO	0	9,429,249	-9,429,249
IMPRESOS Y PUBLICACIONES	645,574	0	645,574
APOYO LOGISTICO	949,756	0	949,756
O.i. - adquisición por otras ventas de servicios	3,030,400	0	3,030,400
ESTIMULO ESTUDIANTES AUXILIARES	0	1,000,000	-1,000,000
COMPRA DE EQUIPO	596,296	0	596,296
	100,842,994	165,934,176	-65,091,182



	AÑO 2016	AÑO 2015	VARIACION
Ingreso total registrado	240,408,225	247,036,440	(6,628,215)
Gasto Total	100,842,994	165,934,176	(65,091,182)
Recursos Monetarios (Bancos)	100,823,256	190,960,753	(90,137,497)
Reserva Presupuestal y Cuentas por pagar	16,720,231	90,722,742	(74,002,511)

Cantidad	Descripción
Programa 3.4 Consolidación de los programas del Sistema de Bienestar Universitario	
Logros	
(Ejemplos: Apoyos socioeconómicos otorgados; Nivel de cumplimiento de los estándares de calidad ofrecidos; Iniciativas para promover la equidad, la convivencia y el respeto por la diversidad en la comunidad universitaria y favorecer la permanencia y la culminación exitosa de la formación profesional de los estudiantes)	
Cantidad	Descripción
53	Aumento Asignación de Apoyo Alimentario a Estudiantes (Bienestar – Bogotá)
30	Asignación de Apoyo Alimentario (Facultad)

45	Estudiantes con Apoyo de Transporte (Bienestar - Bogotá)
8	Estudiantes con Apoyo de Alojamiento (Bienestar - Bogotá)
8	Estudiantes con Apoyo Económico (Bienestar - Bogotá)*
6	Estudiantes PEAMA con Apoyo Económico (Dirección de Bienestar - Bogotá)
48	Fraccionamiento de Matrícula Estudiantes Antiguos
3	Fraccionamiento de Matrícula Estudiantes Admitidos
22	No. Trámites Expedición Nuevos Recibos de Pago
55	Préstamo Articuladores e Instrumental
7	Solicitudes de Reubicación Socioeconómica
18	Proyectos Estudiantiles
4	Estudiantes Con Apoyo Económico para Salidas Estudiantiles
819	Vacunación Estudiantes (Dosis)
10	Acompañamiento Integral Psicológico y/u Orientación Profesional
3	Trámite Devoluciones de Matrícula
22	Promotores de Convivencia
814	Participantes en Programas de Salud
30	Apoyo Seguridad – Revisión de Videos
6	Apoyo Económico Personal Administrativos
8	N°. de Casos en Resolución de Conflictos
39	Administrativos y Docentes Programas de Salud con Participación de Docentes y Administrativos (Vacunación - Dosis)
	Egresados: carnetizados nuevos: 44 participantes en eventos: 127 Porcentaje de Egresados con Datos Actualizados: 40.6%
Programa 4.2 La UN y el pos-acuerdo	
Logros	
(ejemplos: programa de pedagogía sobre implementación de acuerdos y liderazgo de paz para el pos-acuerdo desarrollado; estrategias de educación para la paz formuladas; estudiantes de municipios vulnerables del país incluidos en el programa PEAMA; estrategias que permitan mejorar la visibilidad de los programas con orientación BIO, sostenibilidad ambiental y en áreas de las ciencias de la vida)	
Cantidad	Descripción
29	Estudiantes de municipios vulnerables del país incluidos en el programa PEAMA
PRINCIPALES DIFICULTADES IDENTIFICADAS	
En la deserción estudiantil, La mayor causal es el NO uso del derecho de matrícula en 2015-3 y 2016-1, seguido de presentar un promedio aritmético inferior a 3.0 y en tercer lugar el retiro definitivo del programa o desistimiento del cupo.	
La ausencia de compatibilidad entre las plataformas de SIA, Universitas XXI, Hermes, SARA conlleva a la	

duplicación de muchos procesos administrativos.

En la programación académica de la Facultad en los programas de posgrado ha sido difícil lograr evitar cruces de horarios y que los horarios programados sean reales, de acuerdo a los lineamientos de sede. En las asignaturas de pregrado, se ha logrado optimizar recurso físico y humano

En la ejecución de los proyectos de investigación se encontraron dificultades en la disponibilidad de los recursos económicos debido a tardanza en la asignación de presupuesto en algunas ocasiones y en otras de la transferencia del dinero a las UGI. Lo anterior afecta directamente a las Convocatorias, ya que se seleccionan los proyectos favorecidos pero los tiempos administrativos para la adjudicación de los recursos son diferentes; lo cual genera retraso en el cronograma de ejecución de los proyectos.

Falta de articulación con la Unidad Administrativa, genera demora y reproceso en los trámites contractuales, lo que afecta directamente la ejecución de proyectos, tanto de Investigación como Extensión, y la entrega de productos esperados.

Eje 3 - LA GESTIÓN AL SERVICIO DE LA ACADEMIA: UN HÁBITO Programa 3.2 Gestión financiera responsable, eficiente y transparente: Identificación de áreas con necesidades específicas de control de información y manejo de recursos.

ACCIONES CORRECTIVAS O DE PLANES DE MEJORAMIENTO

Optimizar la adición y cancelación de asignaturas a través de formatos de solicitud de trámites.

Gracias al informe presentado por los docentes de Histología II, se detectó fallas en la formación preliminar en esta área, para lo cual el Consejo autorizó se tomaran medidas de apoyo para estos estudiantes. En ese sentido se nombró a un estudiante monitor quien con dedicación les prestó acompañamiento y tutorías a siete estudiantes del Programa PEAMA. Se elaboraron guías de trabajo para los laboratorios con lecturas dirigidas. Desafortunadamente, la respuesta de estos estudiantes no fue la esperada.

Fortalecer la propuesta de proyectos de investigación que lleven a un aumento del número de artículos de investigación publicados.

Eje 3 - LA GESTIÓN AL SERVICIO DE LA ACADEMIA: UN HÁBITO Programa 3.2 Gestión financiera responsable, eficiente y transparente: Con esta necesidad se realiza durante el segundo semestre de 2016 la puesta en marcha y mejoramiento de aplicativo diseñado para el control de los trabajos de laboratorio de la Facultad de odontología, dicho aplicativo permite de manera efectiva llevar el seguimiento del procedimiento hasta su entrega final, esta misma plataforma será implementada para el control de los metales preciosos y semipreciosos usados en los diferentes tratamientos odontológicos.

Cordialmente,

DAIRO JAVIER MARÍN ZULUAGA

Decano

Facultad de Odontología